




ПАСПОРТ
Инструкция по сборке
Шкаф
ШМ 33-30



!!!ВНИМАНИЕ!!!

После вскрытия упаковки, перед началом сборки, проверьте наличие комплектующих согласно паспорта изделия!!!

Рекламации принимаются только при наличии этикетки с упаковки, паспорта- инструкции и листа комплектовщика!!!

Сохраняйте данную информацию до начала эксплуатации изделия!!!

Содержание

1. Назначение изделия.
2. Технические характеристики и комплектация.
3. Инструкция по сборке шкафов.
4. Указание мер безопасности. Транспортирование и хранение.
5. Гарантийные обязательства. Свидетельство о приёмке.

1. Назначение изделия.

Применяются для обустройства социальных зон производственных предприятий, магазинов, офисов, спортивных клубов, военных, образовательных учреждений и т.д.

2. Технические характеристики и комплектность

2.1.

| | |
|--|------------------|
| Масса нетто не более, кг | 35,3 |
| Габаритные размеры шкафа в сборе В x Ш x Г, мм | 1500 x 900 x 500 |

| Комплектация | | |
|--------------|-------------------------------|-----------------|
| Поз. | Наименование | Количество, шт. |
| 1 | Дно | 1 |
| 2 | Дверь правая | 9 |
| 3 | Стенка боковая левая | 1 |
| 4 | Стенка боковая правая | 1 |
| 5 | Перегорodka | 6 |
| 6 | Стенка задняя, шт. | 2 |
| 7 | Крыша | 1 |
| 8 | Полка, шт. | 2 |
| 9 | Саморез 4.8x13 | 14 |
| 10 | Заклепка Ø 4x6 | 42 |
| 11 | Петля дверная (комплект) | 9 |
| 12 | Замок почтовый ЗП-12 (Магнит) | 9 |
| 13 | Паспорт-инструкция шкафа | 1 |

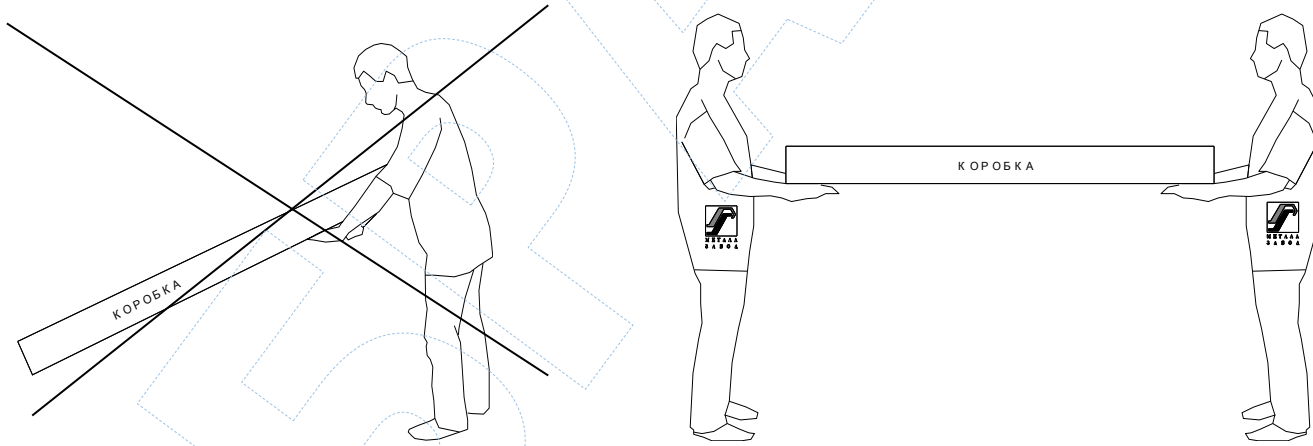
Сборка - с помощью металлических заклёпок.

Открывание дверей шкафов – правое. Угол открывания дверей не менее 110 град.

Замок (стандартно)- почтовый повышенной секретности 1:1000

Покрытие- краска полимерная порошковая.

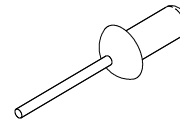
3. Инструкция по сборке шкафов.



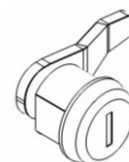
Петля дверная
(комплект)



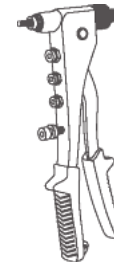
Заклёпка
4x8



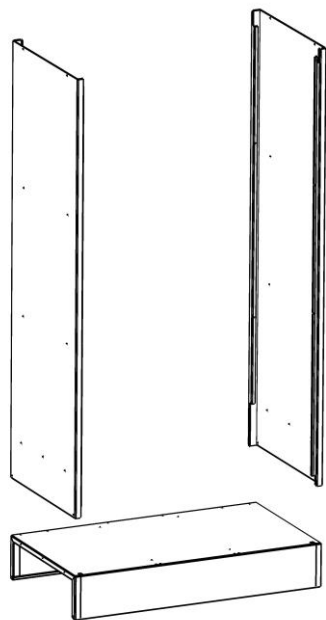
Замок




Заклёпочник
(не входит в
комплект поставки)



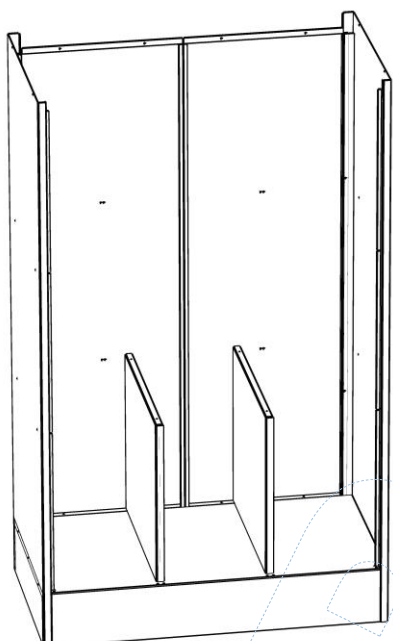
1




2



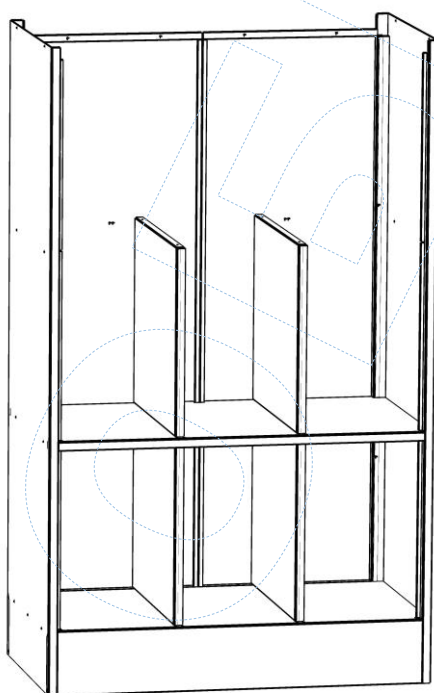
3



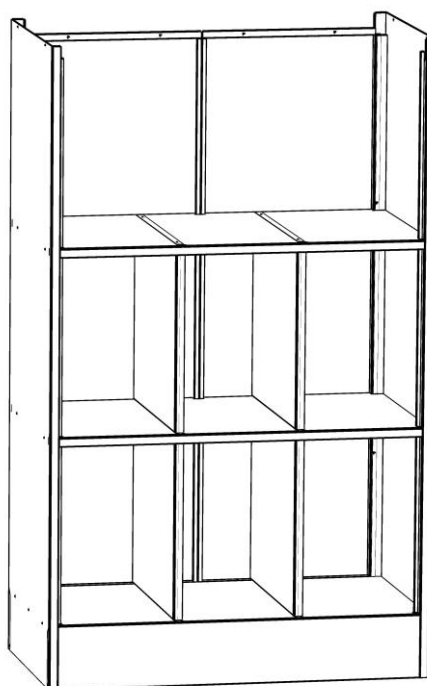
4



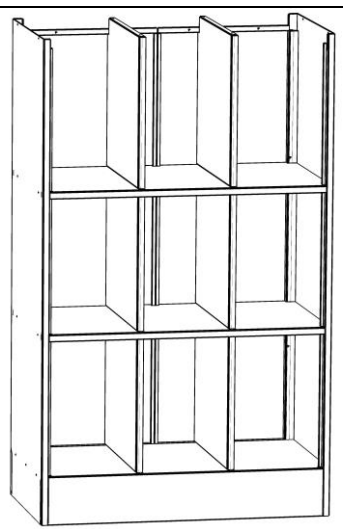
5



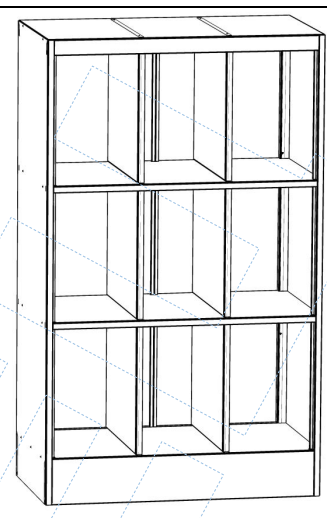
6



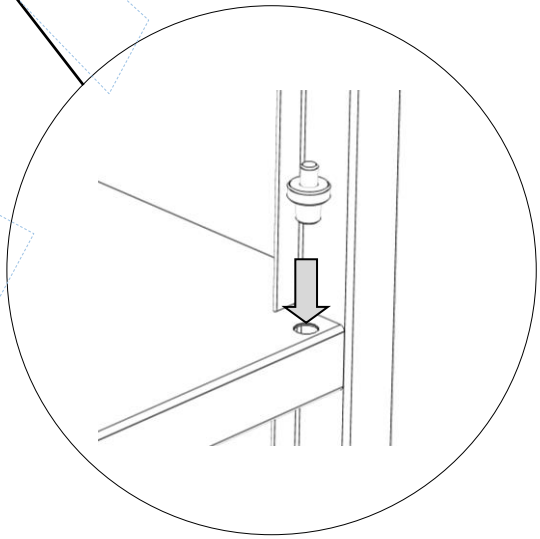
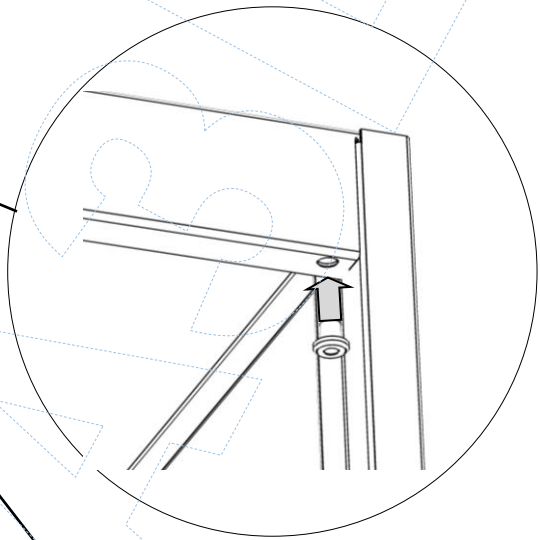
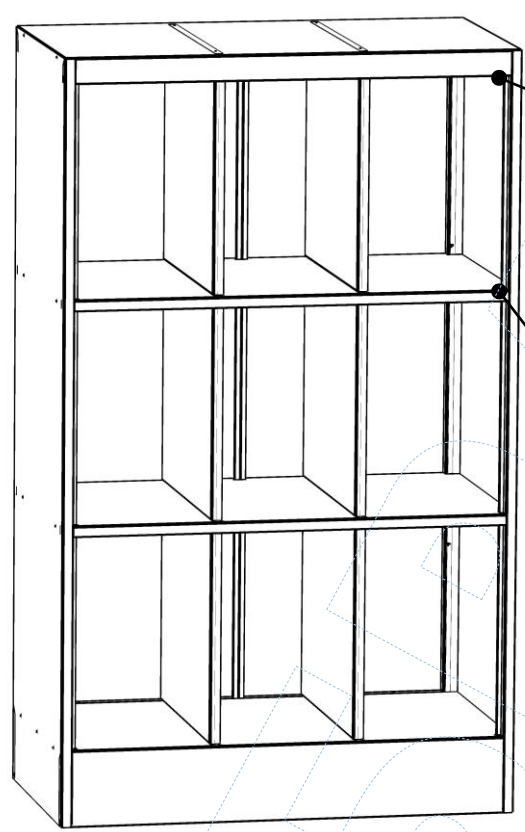
7



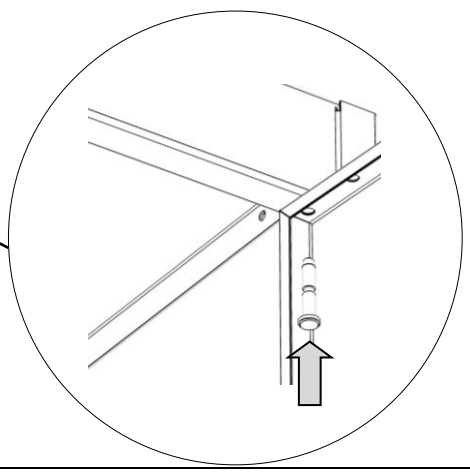
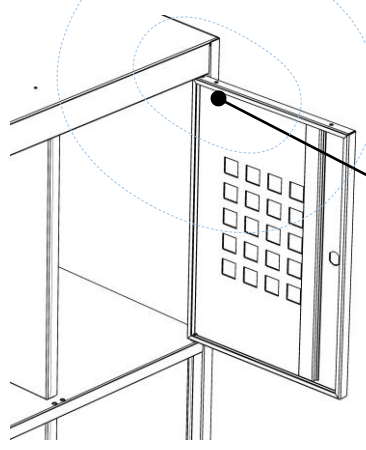
8

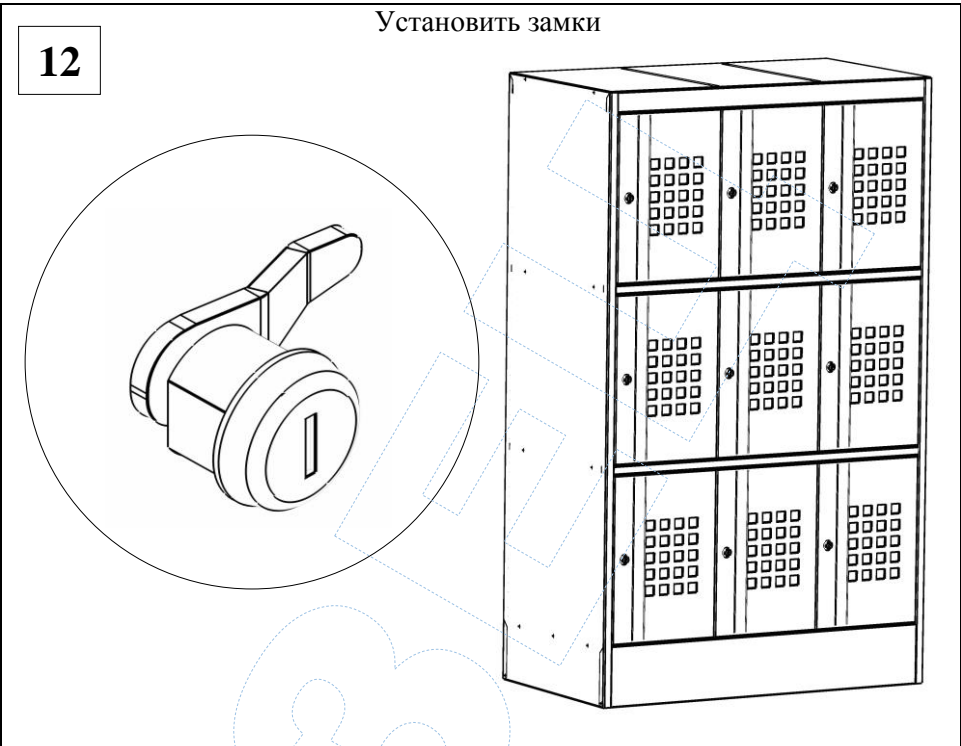
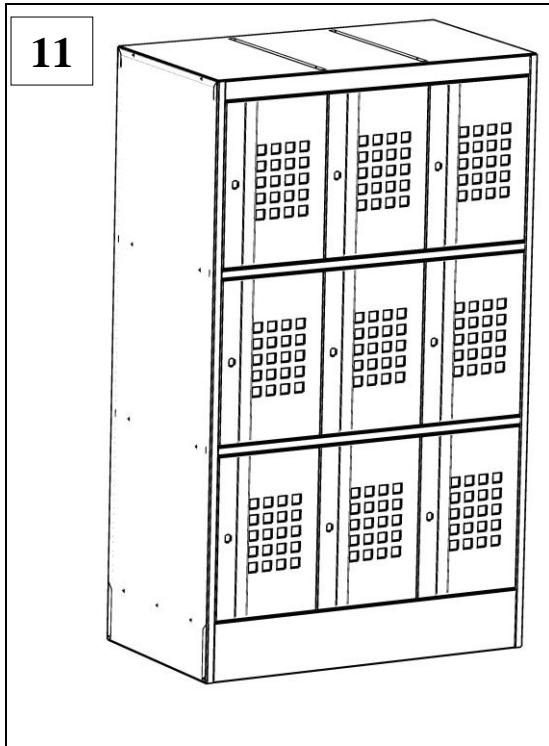


9



10





4. Указание мер безопасности. Транспортирование и хранение.

- 4.1. Перед эксплуатацией шкафа необходимо внимательно ознакомиться с данным руководством
- 4.2. Запрещается использовать шкаф, собранный с отступлением от инструкции по сборке шкафов.
- 4.3. Шкаф эксплуатировать строго в вертикальном положении.
- 4.4. Хранить и транспортировать шкафы следует только в заводской упаковке.
- 4.5. Складирование шкафов в упаковке друг на друга не более 4 штук. Транспортировать шкафы только в вертикальном положении. Шкафы предназначены для эксплуатации в закрытых помещениях в интервале температуры окружающей среды от 0°C до 30°C при относительной влажности воздуха 45-80% и атмосферном давлении (630-800) мм рт. ст. (84-106,7 кПа)
- 4.8. Полы в помещениях должны соответствовать требованиям нормативных документов:
 - СНиП 2.03.13-88 «Полы»
 - РЕКОМЕНДАЦИИ по проектированию полов (СНиП 2.03.13 - 88 «Полы») МДС 31-1.98 (АО ЦНИИ пром. зданий).

5. Гарантийные обязательства. Свидетельство о приёмке

- 5.1. Предприятие-изготовитель гарантирует нормальную работу шкафа при соблюдении потребителем условий эксплуатации, правил хранения и транспортировки, указанные в данном руководстве.
- 5.2. Завод принимает претензии по качеству продукции в течении одного года после продажи. Предприятие оставляет за собой право изменения конструкции с целью улучшения потребительских качеств изделия. Вследствие постоянного совершенствования конструкций изделий и улучшения технологического процесса между паспортом и изделием могут наблюдаться некоторые различия, не снижающие потребительские качества продукции
- 5.4. При предъявлении рекламаций необходимо приложить «Свидетельство о приёмке».
- 5.5. Предприятие-изготовитель не несёт ответственности за несоблюдение условий эксплуатации, правил хранения и транспортировки.
- 5.6. Шкаф соответствует ТУ 9693-007-76628652-2014.

СВИДЕТЕЛЬСТВО О ПРИЁМКЕ

| | |
|--|--|
| Штамп ОТК | Мастер участка упаковки _____ / _____ / _____ |
| Дата продажи: << _____ >> _____ 20 ____ г. | Дата упаковки << _____ >> _____ 20 ____ г. |
| Подпись продавца _____ / _____ / _____ | Ваш региональный дилер _____ / _____ / _____ |