



## Инструкция по сборке стеллажей серии СУ 150-300 кг/полку.



В стандартную комплектацию стеллажа входят: 4 стойки, 4 полки, 16 клипс, 2 поперечины, 4 стяжки-подпятника, 1 крестовина жесткости.



Сборка стеллажа начинается со сборки боковых рам. Заведите поперечину одним концом в первый паз стойки примерно посередине ее длины...



... и поверните до защелкивания.




Таким же образом прикрепите поперечину ко второй стойке.



Заведите стяжку-подпятник в первый паз рамы с края...




...поверните до защелкивания и вдвиньте в раму до упора.




Прикрепите стяжку-подпятник ко второй стойке.  
Установите вторую стяжку-подпятник с другого конца рамы.



Аналогично соберите вторую раму.



После сборки рам необходимо установить клипсы для крепления полок на необходимой вам высоте.



Заведите верхнюю часть клипсы в отверстие стойки как показано на фото...



Заведите полку внутрь стеллажа над клипсами...



...опустите полку на клипсы...



...и нажмите вниз...



... до полного зацепления.



Таким образом установите сначала нижнюю полку...



...затем верхнюю...




...и далее внутренние полки в произвольном порядке.



Установка полок закончена, теперь необходимо установить крестовину жесткости.



Комплект поставки: растяжка крестовины жесткости (4 шт.), талреп (2 шт).



Кронштейн для крепления крестовины жесткости к стойке



Расположение кронштейна относительно стойки.



Вставьте кронштейн в отверстие стойки в верхней части стеллажа, как показано на фото.



Сначала верхний угол...



...затем нижний.






Согните растяжку по направлению к центру стеллажа, под углом 45° ...




...до соприкосновения растяжки со стойкой.




Растяжка закреплена.



Аналогичным образом закрепите нижнюю растяжку со стороны, противоположной верхней.



Соедините две растяжки талрепом и затяните его.



Аналогичным образом соберите вторую часть крестовины и расположите половины крест-накрест.



**СТАЛЬНОЙ МИР**

8 (495) 974-00-02  
www.steel-world.ru



Монтаж крестовины жесткости завершен.

**Стеллаж готов к работе!**